

**Descriptif du fonds**

L'objectif du fonds est de participer au développement des marchés obligataires internationaux. Le fonds peut investir sur les marchés développés et émergents, y compris en devises locales. La gestion est pragmatique et de convictions, avec des biais tant régionaux que de segments ou secteurs. Le fonds peut investir dans des obligations d'Etats ou de sociétés privées notées « investment grade ». L'exposition hors de la devise de référence peut aller jusqu'à 20% sur les monnaies développées

**Commentaire de gestion**

Cet été, l'attention du marché est passée d'inquiétudes sur une inflation US persistante à des craintes d'un ralentissement économique. Ces craintes ont été alimentées par des données plus faibles sur le marché du travail. Nous avons assisté à une réévaluation massive des taux terminaux de la Fed et de la BCE. Le marché anticipe un assouplissement agressif de la Fed ces prochaines semaines/mois. Les futures sur Fed Funds escomptent une récession. Ce scénario doit être corroboré par les données. Nous validons le fait que le ralentissement de l'inflation US cet été a ouvert la voie à une «normalisation» plus rapide des Fed Funds. Powell a déclaré que «le moment est venu pour la politique de s'ajuster». Le taux US à 10 ans a baissé pendant les cycles de baisse des taux. Mais cette fois, les anticipations de baisses de taux de la Fed en début de cycle est de loin la plus agressive jamais enregistrée.

Alors que de nombreux investisseurs se concentrent sur le positionnement spéculatif vendeur, motivé par des transactions de base des HF, les gestionnaires de fonds ont construit leur plus grande surpondération obligataire depuis des décennies, selon BoA.

Nous avons décidé d'adopter un positionnement plus conservateur, le marché obligataire semble suracheté.

**Performances et évolution du fonds**

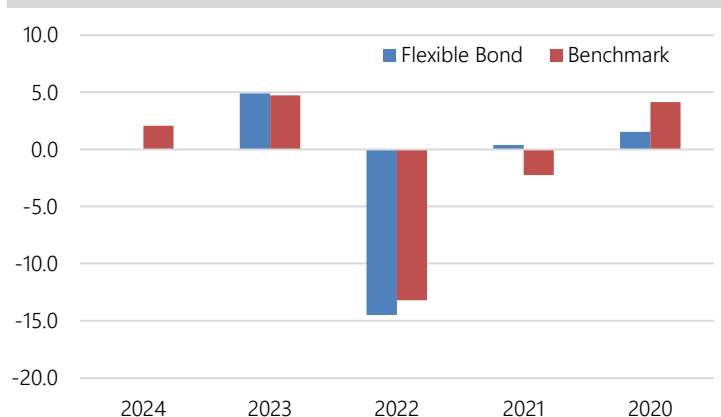
**Performances glissantes (%)**

	1 mois	YtD	1 an	3 ans ann.	5 ans ann.
Flexible Bond	0.78	-0.02	4.23	-3.86	-1.74
Benchmark	0.93	2.06	5.57	-2.89	-1.50

**Performances annuelles (%)**

	2024	2023	2022	2021	2020
Flexible Bond	-0.02	4.9	-14.5	0.39	1.52
Benchmark	2.06	4.73	-13.2	-2.24	4.14

**Performance relative (%)**



**Caractéristiques Générales**

Actif Net (€)	29 990 000
Valeur Liquidative (€)	9 734.00
Benchmark	Bloomberg Barclays Global Aggregate hedged EUR
Date de création	24.06.2015
Affectation des résultats	Capitalisation
Management company	Funds Avenue SA
Conseiller	Heravest SA
Société de gestion	Funds Avenue SA
Dépositaire	Banque de Luxembourg
Valorisateur	European Fund Administration
Horizon de placement	3 ans
Devise principal	EUR
Autres devises	USD, CHF
Frais de gestion	0.65%
Valorisation	Quotidienne
Le système de classification de SFDR	Article 6

Faible risque Risque élevé



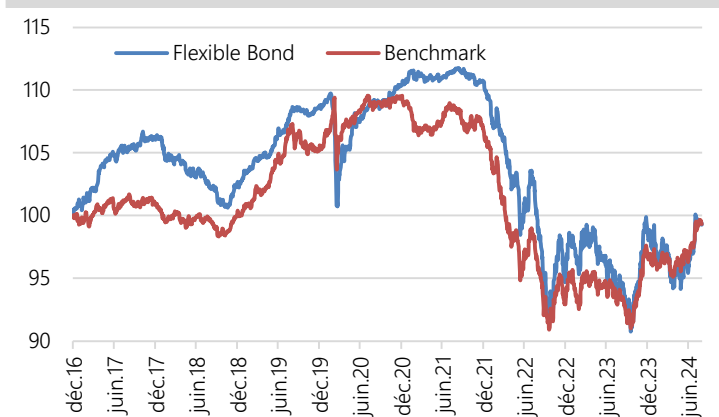
Faible rendement Rendement élevé

**Indicateurs de risque**

	1 an	3 ans	5 ans
Volatilité (%)	1.81	1.81	1.81
Alpha	-0.09	0.00	0.00
Beta	1.59	1.28	1.13
Ratio de sharpe	0.07	-0.7	-0.38
Tracking error (%)	3.05	2.93	3.25
Max Drawdown (%)	-5.73	-18.77	-18.77
Recouvrement (an)	0.13	#VALEUR!	#VALEUR!

Source : Bloomberg

**Performance base 100 (30.12.2016)**



Avant le 31/12/2015, gestion « absolute return » sans indice de référence. A compter du 31/12/2015, gestion relative à forte convictions, indice de référence Barclays Global Aggregate hedged in EUR. Avant le 11/07/2017 dans la SICAV IGNI, puis intégré dans la SICAV ISATIS.

**Structure du fonds**

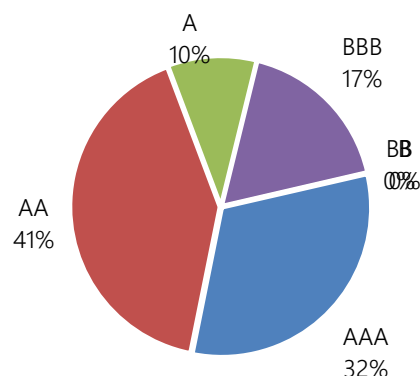
Principales positions

Obligation	Poids	Pays	Notation
US TIPS 2.125% 15/4/2029	11.0%	US	Aaa
US Treasury 3.5% 15/2/2033	8.9%	US	AA+
US Treasury 2.75% 15/8/2032	8.4%	US	AA+
US Treasury 1.375% 15/11/2031	7.7%	US	AA+
US Treasury 1.875% 15/2/2032	6.9%	US	AA+
Cash	6.7%	GE	AAA
European Union 0% 4/7/2035	6.7%	SNAT	Aaa
Hong Kong 1.375% 2/2/2031	6.3%	HK	Aa3u
Italie 4% 30/4/2035	3.5%	IT	Baa3
European Union 0% 4/11/2025	3.2%	SNAT	Aaa
<b>Top 10</b>	<b>69.3%</b>		

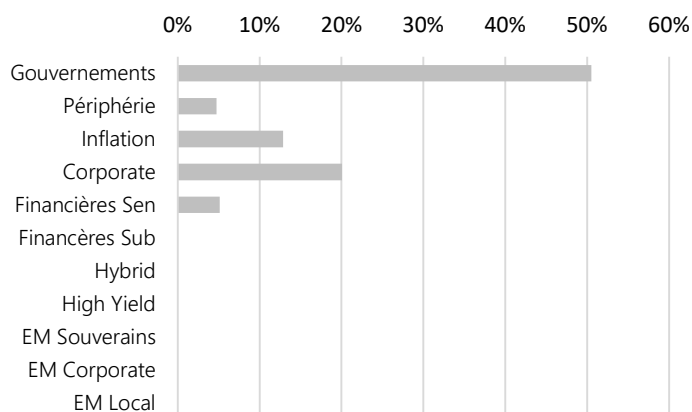
**Profil du fonds**

Taux de rendement (%)	3.15
Maturité moyenne	5.3
Duration moyenne	4.9
Spread moyen	31
Notation	AA
Nb. Positions	25

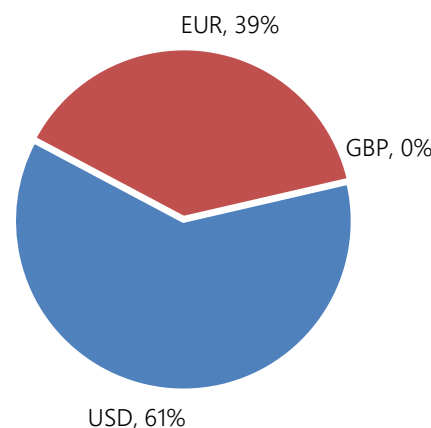
**Répartition par notations**



**Répartition par segments**



**Répartition par devises (hors couverture)**



**Données techniques**

Classe	ISIN	Devise	Frais	Min. Invest.	Lancement	Ticker BBG	Commission de performance
I - EUR	LU1560706704	EUR	0.65%	100'000	24.06.2015	ISAFBIE LX	Oui - 10% au-dessus Euribor 1 mois
I - CHF	LU1560707009	CHF	0.65%	100'000	29.07.2015	ISAFBIC LX	Oui - 10% au-dessus Libor 1 mois
I - USD	LU1560706886	USD	0.65%	100'000	11.11.2016	ISAFBIU LX	Oui - 10% au-dessus Libor 1 mois

Ce document vous a été fourni à titre purement informatif. Nous vous recommandons de vous informer soigneusement avant de prendre toute décision d'investissement. Il est rappelé aux investisseurs que la performance passée ne préjuge pas de la performance future, et que la valeur des différents placements peut varier à la hausse ou à la baisse selon l'évolution des marchés et des cours de change. Les opinions données constituent notre jugement selon notre méthode de sélection top-down, et sont susceptibles de changer sans préavis en fonction des nouvelles informations auxquelles nous pourrions avoir accès. Il convient de rappeler que toute prévision a ses propres limites ; en conséquence la responsabilité de Fuchs & Associés Finance et Heravest ne pourra en aucun cas être engagée quant à la réalisation de celles-ci.